


Nämä jätteet putkikeräykseen Ranta-Tampellassa

Biojäte



BIOJÄTE

Esimerkiksi

- ruuantähteet ja pilaantuneet elintarvikkeet
- perkuujätteet ja kuoret
- kahvinporot ja teepussit
- talouspaperit ja lautasliinat

Nämä eivät kuulu

- nesteet
- tuhka
- tupakantumpit, nikotiini- tai nuuskapussit
- lemmikkien jätteet
- isot huonekasvit

Valuta biojätteistä nesteet viemäriin, ei kuitenkaan rasvoja.

Pakkaa biojäte sanomalehteen tai biohajoavaan pussiin.

Paperi



PAPERI

Esimerkiksi

- sanoma- ja aikakauslehdet
- mainokset, esitteet, tuoteluettelot
- kirjekuoret
- kopiot ja tulosteet

Nämä eivät kuulu

- paperipussit ja -kassit
- kartonki ja pahvi
- lahjapaperit
- kukkien kääreet

Laita paperit syöttöpisteeseen irrallaan. Niittejä, klemmareita tai kirjekuorien ikkunoita ei tarvitse poistaa. Kirjat ovat sekajätettä.

Muovipakkaukset



MUOVIPAKKAUKSET

Keräykseen käyvät tyhjat, puhtaat ja kuivat muovipakkaukset.

Esimerkiksi

- elintarvikepakkaukset
- pesuainepakkaukset
- muovipussit ja -kääreet
- pullot ja purkit

Nämä eivät kuulu

- suuret kovat pakkaukset
- muut muovituotteet (esim. lelut ja astiat)

Irrota korkit, kannet ja pumppuosat.

Laita pakkaukset sekä irrotetut korkit, kannet ja pumppuosat putkeen muovipussissa (enintään 20 litraa).

Sekajäte



SEKAJÄTE

Esimerkiksi

- likaiset muovipakkaukset ja muu muovi
- likaantunut paperi ja kartonki
- vaipat ja terveystiteet
- pölynimurin pussi
- hehku- ja halogeenilamput
- kosmetiikka
- tuhka, tupakantumpit
- nikotiini- ja nuuskapussit
- kasetit, cd- ja dvd-levyt
- lemmikkien jätteet

Pakkaa jätettä muovipussiin enintään 20 litraa ja solmi pussi.

Putkikeräykseen ei saa laittaa isoja ja kovia esineitä.

Huom!

- Älä laita putkeen tekstiileitä, kivi- ja maa-aineksia, metalliesineitä tai muita painavia ja kovia esineitä.
- Katso myös ohje putkeen soveltumattomille sekajätteille seuraavalta sivulta.



PIRKANMAAN
JÄTEHUOLTO

www.pjhoj.fi/putki

Kiitos, kun lajittelet raaka-aineet kiertoon!



Biojäte

Hyöty: Lannoitteita ja uusiutuvaa, paikallista BIG-biokaasua. Yhdestä biojätepussillisesta saadaan ravinteet 400 gramman ruislimppuun ja biokaasua 4 kilometrin ajoon henkilöautolla.



Muovipakkaukset

Hyöty: Uusiomuovigranulaattia hyödynnetään esimerkiksi tiskiharjoihin, kukkaruukkuihin ja ämpäreihin. Osa kerätystä muovista hyödynnetään energiana.



Sekajäte

Hyöty: Sekajätteistä tuotetaan kaukolämpöä ja sähköä. Yhdestä sekajätepussista saa energiaa seitsemän minuutin suihkuun ja tunnin pullanpaistoaikaa.



Metallit

Hyöty: Metallista tehdään mm. uusia metallipakkauksia, auton ja polkupyörän osia sekä työkaluja.



Lasipakkaukset

Hyöty: Lasipakkauksista tehdään uusia pakkauksia, lasivillaa ja vaahtolasia.




Paperi

Hyöty: Paperi kiertää sanomalehtipaperina, pehmopaperina ja eristeteollisuudessa. Kun kierrättää 70 kiloa paperia, säästää yhden puun.



Kartonkipakkaukset

Hyöty: Kartongista valmistetaan uusiomassaa, josta erotellaan muovit energiaksi ja metallit kierrätykseen. Kartongikuidusta tehdään mm. aaltopahvia, hylsyjä ja uusia pakkauksia.



Poistotekstiilit

Hyöty: Poistotekstiilistä tehdään kierrätyskuitua. Kuidusta tehdään mm. lankaa, kankaita ja eristemateriaaleja.

Putkikeräykseen soveltumattomat sekajätteet

- Vie jäteasemalle tai jätokeskukseen
- Katso myös www.pjhoy.fi/putkiseka_rantatampella

Pirkanmaan Jätehuolto palvelee

Nekalan jäteasema

Kuoppamäentie 17, Tampere
avoinna: ma-pe 8-20. Henkilökunta paikalla klo 8-16
Arkipyhinä jäteasema on suljettu.
Jäteasemat.fi -sovelluksella voit avata jäteaseman portin ja maksaa jätemaksut itsepalveluaikoina.

Tarastenjärven jätokeskus

Hyötyvoimankuja 2, Tampere
avoinna: ma-pe 6.30-21, la 8.30-15.30

Koukkujärven jätokeskus

Koukkujärventie 361, Nokia
avoinna: ma-pe 6.30-21, la 8.30-15.30

Asiakaspalvelu

puh. 03 240 5110 • ma-pe klo 9-15
sähköposti: asiakaspalvelu@pjhoy.fi



Repen & Romun & Rievun kyytiin maksutta kodin vaaralliset jätteet, sähkölaitteet, metallit ja kaksi pussia poistotekstiiliä. Aikataulun löydät Roskakalenterista tai www.pjhoy.fi/repejaromu



Odottaako rikkinäinen sohva tai pesukone kuljetusta jäteasemalle? Repsikka noutaa isot jätteet.
Hinnat ja tilaukset www.repsikkanouto.fi



PIRKANMAAN
JÄTEHUOLTO

www.pjhoy.fi/putki

Näitä jätteitä Ei putkikeräykseen

Vie täydentävään keräyspisteeseen

Katso keräyspisteiden sijainnit: www.pjhoy.fi/rtpisteet



LASIPAKKAUKSET

Lasipakkaukset

- lasipurkit
- lasipullot

Ei posliinia, keramiikkaa, lasiastioita, lamppuja, peilejä tai tasolasia.

Poista korkit ja kannet.

Etiketit ja kaulusrenkaat saavat olla.



KARTONKIPAKKAUKSET

Kartonkipakkaukset

- pahvilaatikat
- maito- ja mehutölkit
- muro- ja keksipaketit
- kartonkiset kertakäyttöastiat
- paperipussit ja -kassit
- paperirullien hylsy ja munakennot
- käärepaperit
- juomien kartonkikäareet

Huuhtaise ja valuta tölkit, litistä ja **pakkaa** ne sisäkkäin.

Ei likaista ja märkää kartonkia.



PIENMETALLI

Pienmetalli

Kodin pienet metalliesineet ja -pakkaukset

- säilyketölkit
- pantittomat juomatölkit
- alumiinivuoat ja -foliot
- tuikkukuoret
- kattilat ja paistinpannut
- ruokailuvälineet
- tyhjät maalipurkit
- tyhjät, paineettomat aerosolipullot

Ei kaasupulloja.

Vie isot metallijätteet jäteasemille, jätekeskuksiin tai Repe & Romu & Riepu -kierrokselle.

Muu vastaanottopaikka

Poistotekstiilit

- paidat, housut, hameet ja takit
- pyyhkeet, lakanat, verhot ja pöytäliinat

Poistotekstiilien keräykseen käyvät tekstiilit, jotka ovat käyttökelvottomia, mutta kuivia, puhtaita ja hajuttomia.

Ei likaisia, märkiä tai haisevia tekstiilejä.

Ei alusvaatteita ja sukkia.

Pakkaa poistotekstiilit muovipussiin ja sulje se hyvin.

Vie Repe & Romu & Riepu -kierrokselle, Nextiili-myymälään tai Sokokselle ja Stockmannille Tampereella.

Vaarallinen jäte

- maalit, liimat, lakat, liuottimet, ohenteet
- kemikaalit, joilla on vaaraominaisuus
- jäteöljyt ja öljynsuodattimet
- akut
- loisteputket ja energiansäästölamput

Säilytä jätteet alkuperäispakkausissaan.

Vie lääkkeet apteekkiin.

Paristot ja kännykän akut niitä myyviin liikkeisiin.

Vie vaaralliset jätteet jäteasemille, jätekeskuksiin tai Repe & Romu & Riepu -kierrokselle.

Sähkölaitteet

- televisiot, radiot, tietokoneet, kännykät
- jääkaapit ja pakastimet
- liedet ja mikrot
- pesukoneet
- pölynimurit
- pienet sähkölaitteet

Vie sähkölaitteet jäteasemille, jätekeskuksiin tai Repe & Romu & Riepu -kierrokselle.

Kysy vastaanotosta myös kaupasta.

Isot jätteet ja remonttijäte

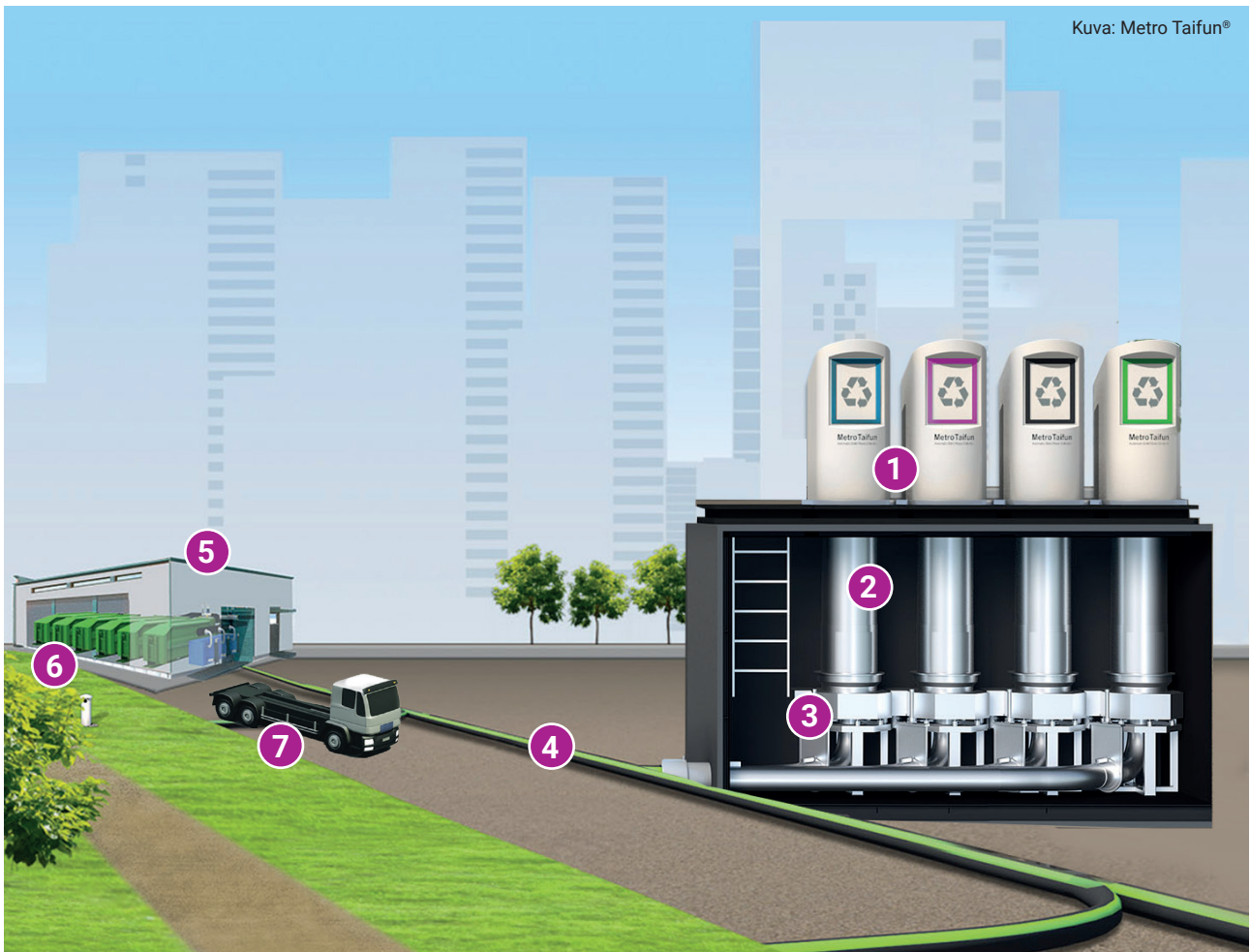
- huonekalut, patjat ja kalusteet
- kiviaines, posliini ja kaakelit
- eristeet ja lattiapäällysteet
- puutavara

Vie jätteet jäteasemille tai jätekeskuksiin.

Ne käsitellään ennen Tammervoiman hyötyvoimalaa.

Kokoa kuorma niin, että se on helppo purkaa ja lajitella vastaanotossa. Säästät aikaa ja rahaa.





Jätteet putkeen – siistiä!

Putkijärjestelmällä kerätään päivittäin syntyvät jätteet, jotka kotona tai toimipaikassa lajitellaan neljäksi jätelajiksi: **biojäte, sekajäte, paperi ja muovipakkaukset**.

Jätepussit viedään keräyspaikkaan (1), jossa kullekin jätelajille on oma syöttöpisteensä.

Syöttöpisteessä jäte putoaa varastotilaan (2), joka täytyttyään tyhjenee automaattisesti putkijärjestelmän ohjelman mukaisesti. Tyhjennyksen alkaessa formaattori (3) muotoilee ja siirtää jätteen putkeen.

Jätelajit tyhjenetään vuorotellen syöttöpisteestä alipaineen ja ilmavirran avulla putkistoa (4) pitkin koonta-asemalle (5).

Jätteet siirtyvät omiin kontteihinsa (6) jätelajeittain. Ilma jatkaa suodattimeen, jossa siitä poistetaan epäpuhtaudet. Energiaa säästyy, kun ilma kierrätetään takaisin järjestelmään.

Autot (7) noutavat kontit kuljetettaviksi asianmukaiseen käsittelyyn.

Jätteiden koonta-asema sijaitsee osoitteessa Tampellan esplanadi 14.

Pirkanmaan Jätehuolto Oy tuottaa jätehuollon palvelut ja sen tytäryhtiö Ranta-Tampellan Putkikeräys Oy vastaa putkijärjestelmän investoinnista ja ylläpidosta. Asiakkaita palvelee Pirkanmaan Jätehuolto Oy.



Säilytä
tämä
ohje!

Jätteiden putkijärjestelmän käyttöohje

Varmista, että kaikki putkijärjestelmää käyttävät perheenjäsenet tai toimipaikan työntekijät ovat lukeneet ohjeet. Käyttöohjeet löytyvät myös osoitteesta: www.pjhoy.fi/putki

Putkikeräyksen avaimet

- **Jätteen putkikeräysjärjestelmän syöttöpisteet aukeavat sähköisillä avaimilla.**
Jokainen huoneisto saa huoneistokohtaiset avaimet (2 kpl), jotka on koodattu kiinteistön omiin jätteen syöttöpisteisiin. Avaimet ovat verrattavissa huoneiston muihin avaimiin ja ne luovutetaan jälkeesi seuraavalle asukkaalle.
- **Lisäavaimia tai uudet avaimet kadonneiden tilalle tilataan taloyhtiön isännöitsijältä.**
Avaimen hinta vuonna 2024 on 35,43 euroa/kpl (sis. alv 25,5 %).
- **Ilmoita isännöitsijälle tilatessa**
 - Nimi, asunnon tarkka osoite ja laskutustiedot
 - Taloyhtiö
 - Kadonneen tai rikkoutuneen avaimen koodi, jos se on tiedossa. Jos kadonneen avaimen koodi ei ole tiedossa, ilmoita tallessa olevan koodi. Kadonnut avain voidaan poistaa järjestelmästä. Rikkoutunut avain toimitetaan isännöitsijälle.
- **Merkitse tähän avaimiesi sarjanumerot:**

- **Lajittele jätteet ohjeiden mukaisesti.**
Putkijärjestelmään ei voi laittaa mitä tahansa aineita tai esineitä. Väärä esine voi aiheuttaa toimintahäiriön ja ylimääräisiä käyttökustannuksia, jotka peritään taloyhtiöltä.

Lisätietoa jätteen lajittelusta Pirkanmaan Jätehuolto Oy, asiakaspalvelu, puh. 03 240 5110 • ma–pe 9–15
www.pjhoy.fi

**Ilmoita
syöttöputken
toimintahäiriöt:**

HH-kiinteistöpalvelut Oy
24 h päivystys
puh. 010 395 0395

Jätteiden putkijärjestelmän käyttöohje



Toimi näin:

- Pakkaa sekajäte ja muovipakkaukset enintään 20 litran muovipusseihin.
- Pakkaa biojäte paperipussiin tai muuhun maatuvaan materiaaliin.
- Laita paperit syöttöpisteeseen irrallaan, ei kassissa tai sidottuna.

Syöttöpisteen käyttöohje

Luukku aukeaa koskettamalla vasemmassa reunassa olevaa lukijaa sähköisellä avaimella ja sulkeutuu automaattisesti.

Laitettuasi jätteet syöttöpisteeseen, varmista, ettei niitä ole jäänyt luukun väliin tai pudonnut maahan.

Varo, ettei avain putoa luukkuun.

