

Ohje MaterialPort – Järjestelmän käyttö

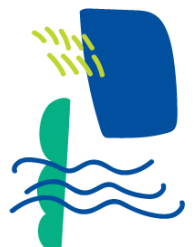
Kirjautuminen	1
Asiointi	1
Uuden kuorman ilmoittaminen	2
Sopimuksen ja alisopimuksen valinta	3
Lähetäjä	4
Noutopaikka	5
Vastaanottaja	6
Vastaanottoaika	7
Tuotteet	8
Kuljetus	10
Laskutustiedot	11
SIIRTO-rekisteri	12
Tietojen viennin jälkeen	12
Saapuminen jätekeskukseen	13

Kirjautuminen

- MaterialPort -järjestelmään kirjaututaan osoitteesta:
<https://pjhoy.materialport.com/>
- Kirjaudu järjestelmään antamalla käyttäjätunnus ja salasana.

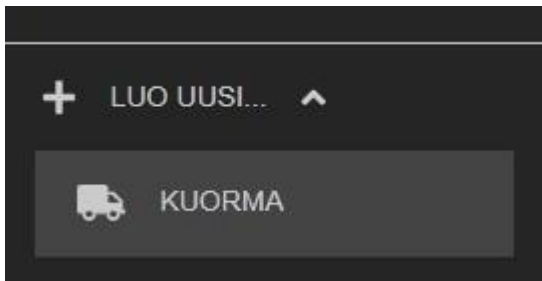
Asiointi

- Kirjautumisen jälkeen pääset järjestelmän asiointi -näkömään, jossa voit hakea ilmoitettuja ja kuljetukseen kuitattuja ilmoituksia. Tarkastusnäkömässä voit tarkastella jo punnittuja/valmiita tapahtumia.
- Vasemmalla on valinnat asiointi- ja tarkastusnäkömään, uuden kuorman ilmoittamiselle, raporttien katselulle ja omiin tietoihin.

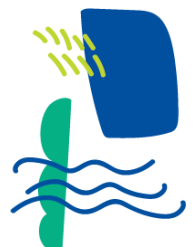



Uuden kuorman ilmoittaminen

Jätekeskukseen saapuvan kuorman ilmoittaminen aloitetaan valitsemalla vasemmalla sijaitsevan sivuvalikon luo uusi > kuorma -painiketta tai sivun yläpalkissa olevaa painiketta:



Ilmoituksen tekeminen koostuu kahdeksasta eri vaiheesta ja sen voi tehdä joko sopimuksen ja alisopimuksen kautta tai ilman sopimusta. Täytetty saapuvan kuorman ilmoitus toimii sähköisenä siirtoasiakirjana.







Siirtoasiakirja 



Asiakastiedot



Valitse asiakasrekisteristä



Sopimusta tai alisopimusta ei ole valittu. Jos haluat käyttää olemassaolevaa sopimusta tai alisopimusta, valitse se käyttöön tästä ensin.
Jos sopimus tai alisopimus ei ole voimassa, tai et halua käyttää niitä, voit ohittaa tämän vaiheen.



Lähettiläjä  



Noutopaikka  

Vastaanottaja  

Vastaanottopaikka  

Tuotteet  

Kuljetus  

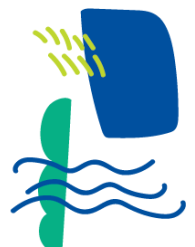
Laskutustiedot  

Tallenna Tallenna ja kuittaa kuljetukseen Peru

- Sopimusta ja alisopimusta käytettäessä tiedot täydentyvät automaattisesti. Näkymä on jaettu osioihin, jokaisen osion otsikkoa klikkaamalla, saa tiedot auki. Osion otsikon vasemmassa laidassa on symboli, joka kertoo, jos osiosta puuttuu pakollisia tietoja (keltainen väri). Symboli on vihreä silloin, kun kaikki pakolliset tiedot on syötetty.
- Mikäli teet ilmoitusta ilman sopimusta, kaikki osiot tulee käydä läpi ja täyttää pyydytyt tiedot.
- Pyydä tarvittaessa vaaka-aseman henkilökuntaa lisäämään yrityksen sopimuksen käyttöoikeudet itsellesi. Voit lähettää pyynnöt sähköpostilla tjvaaka@pjhoy.fi tai kjvaaka@pjhoy.fi.

Sopimuksen ja alisopimuksen valinta

- Valikosta valitaan oikea sopimus sekä alisopimus eli esitäytetty siirtoasiakirja. Mikäli sopimukselle ei ole luotu alisopimusta, voit jatkaa valitsemalla pelkän sopimuksen ja valitsemalla "ei alisopimusta".
- Sopimuksen takana on tiedot lähettäjistä ja yrityksen laskutustiedot.



- Alisopimuksen taakse on mahdollisuus viedä tietoja jätekuorman sisällöstä, noutopaikasta, vastaanottajasta ja vastaanottoaikasta sekä kuljetusliikkeestä.
- Pyydä tarvittaessa vaaka-aseman henkilökuntaa lisäämään yrityksen sopimuksen käyttöoikeudet itsellesi tai luomaan alisopimuksen tietoja edustamasi yrityksen sopimukselle. Voit lähettää pyynnöt sähköpostilla tjvaaka@pjhoy.fi tai kjvaaka@pjhoy.fi.
- Mikäli teet ilmoitusta ilman sopimusta, voit edetä suoraan täyttämään lähettäjän tietoja.

Lähettäjä

📌 Lähettäjä ⌵

Yritys Henkilö

Nimi * Y-tunnus *

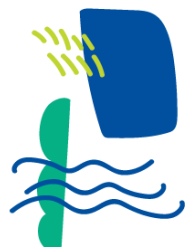
Osasto / kohde

Katuosoite Postinumero Postitoimipaikka

Yhteyshenkilö *

Puhelinnumero * Sähköposti

- Valitse, onko kyseessä yritys- vai henkilöasiakas
- Täydennä kenttiin vähintään pakolliset tiedot:
 - o Nimi / yrityksen nimi
 - o Yrityksen y-tunnus
- Jos siirtoasiakirjan tiedot siirretään SIIRTO-rekisteriin (lue lisää SIIRTO -rekisteri kohdasta) tulee lähettäjän tietoihin kirjata myös osoitetiedot, yhteyshenkilö ja puhelinnumero.
- Sopimusta käytettäessä nämä tiedot täydentyvät automaattisesti.



Noutopaikka

Noutopaikka

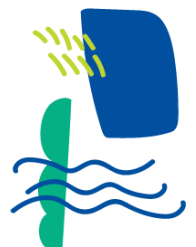
Kopioi lähettäjän tiedot

Nimi *		
Materiaalin syntykunta *		
Katuosoite *	Postinumero *	Postitoimipaikka *
Sähköposti		
Kiinteistötunnus	Työmaatunnus	
Suunniteltu noutopäivämäärä		

Edellinen Seuraava

Täydennä kenttiin:

- Jätteen noutopaikan tiedot:
 - Noutopaikan nimi (tämä siirtyy laskulle viitteeksi)
 - Jätteen/materiaalin syntykunta
 - Osoitetiedot
 - Jos jätteen noutopaikan tiedot ovat samat kun lähettäjällä, saadaan tarvittavat tiedot kenttiin valitsemalla "kopioi lähettäjän tiedot" osion oikeasta yläkulmasta.
- Alisopimusta käytettäessä nämä tiedot täydentyvät kokonaan tai osittain automaattisesti.



Vastaanottaja

Vastaanottaja

Yritys Henkilö Pirkanmaan Jätehuolto Oy

Nimi *

Y-tunnus

Osasto / kohde

Katuosoite

Postinumero

Postitoimipaikka

Sähköposti

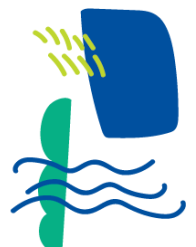
Puhelinnumero

Edellinen

Seuraava

Vastaanottaja voi olla yritys, henkilö tai Pirkanmaan Jätehuolto Oy

- Kun jätteitä tuodaan Koukkujärven ja/tai Tarastenjärven jätekeskuksiin, valitse vastaanottajaksi Pirkanmaan Jätehuolto Oy, jolloin meidän tiedot päivittyvät alustalle automaattisesti.



Vastaanottoaika

Vastaanottoaika

Valitse toimipaikka rekisteristä

Kopioi vastaanottajan tiedot

Nimi *

Materiaalin kohdekuunta

Katuosoite

Postinumero

Postitoimipaikka

Sähköposti

Kiinteistötunnus

Työmaatunnus

Edellinen

Seuraava

Valitse vastaanottoaika "valitse toimipaikka rekisteristä" -valinnan kautta

✓ Vastaanottoaika Pirkanmaan Jätehuolto Oy, Kelloportinkatu 1 Tampere

Valitse toimipaikka rekisteristä

Nimi *

Pirkanmaan Jätehuolto Oy

Materiaalin kohdekuunta

Katuosoite

Kelloportinkatu 1

Sähköposti

materialport@pjhoy.fi

Kiinteistötunnus

Valitse toimipaikka

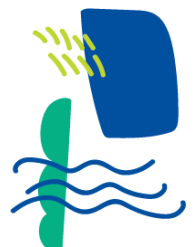
Toimipaikka

Toimipaikka

Ei valintaa

Koukkujärvi

Tarastenjärvi



Valitse kumpaan alueemme jätekeskukseen jätekuorma tuodaan.

- Huomaa, että kaikkia jätejakeita ei oteta molemmissa jätekeskuksissa vastaan.
- Tarvittaessa kysy lisätietoa vaaka-aseman henkilökunnalta.

Tuotteet

Tuotteet

Lisää uusi tuote

TSV-pyyntö ?

Edellinen

Seuraava

- Tuotteet löydät "Lisää uusi tuote" -valinnan takaa

Lisää tuote

Tuote *

LoW-toimiala *

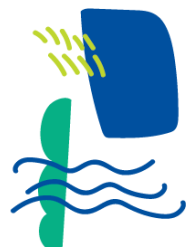
LoW-koodi *

Vahvista

Peru

Valitse:

- Tuote
- LoW-toimiala



- Toiminnot luokitellaan LoW -koodien neljän ensimmäisen numeron mukaan. Tutustu LoW -koodeihin: Valtioneuvoston asetus jätteistä, Liite 4 (5.2.2015/86). Tästä [linkistä](#).
- Valitse LoW -koodi (ent. EWC -koodi)

Esikäsittely jätte (40302, 17 09 04) Vaihda

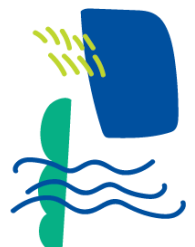
Toiminta, jossa jäte on ... Lähde-R/D-koodi Kohde-R/D-koodi

Vaadittu kenttä 0,000 t

Lisätiedot

Lisää uusi tuote TSV pyyntö ?

- Tuotteen tietojen viennin jälkeen tulee siirtoasiakirjalle valita toiminta, jossa jäte on syntynyt (energiahuolto, jätehuolto ja kierrätys, kaivannaistoiminta, maa-, metsä- ja kalatalous, rakentaminen (uudisrakentaminen, korjausrakentaminen ja purkaminen), teollisuus, yhdyskunnat (asuminen, hallinto, kauppa ja palvelut) vai muu, mikä?).
- Mahdollista viedä tuotteen lähde- ja kohde R/D-koodit.
- Lisää mahdolliset tuotteen lisätiedot siihen tarkoitettuun tekstikenttään (esimerkiksi jätekuorman sisältö).
- Jos tuotteita on useita, uuden materiaalin tiedot voi lisätä "Lisää uusi tuote"-valinnasta.
- Tarvittaessa aktivoidaan TSV-pyyntö -valinta. Valitse tämä, jos yrityksellä ei ole voimassa olevaa TSV-sopimusta tai palvelupyyntöä.
 - TSV-periaate: Kunnan toissijaista jätehuoltopalvelusta käytetään myös lyhennettä TSV-palvelu. Alle 2000 euron suuruista palvelua voi pyytää suoraan jätelaitokselta, suuremmat erät on ensin ilmoitettava Materiaalitori-palvelussa. Ennalta arvaamaton kiire on toinen syy pyytää TSV-palvelua ilman materiaalitorin käyttöä. Jätelain mukaan kunta (Pirkanmaan Jätehuolto Oy on kuntaomisteinen jätelaitos) on velvollinen järjestämään asumisessa syntyvän jätteen sekä kunnan hallinto- ja palvelutoiminnassa syntyvän yhdyskuntajätteen jätehuollon. Kunta on velvollinen järjestämään jätehuollon toissijaisesti myös muulle jätteelle. Tämän toissijaisen jätehuoltopalvelun edellytyksenä kuitenkin on, että jätteen



haltija pyytää sitä yksityisen palveluntarjonnan puutteen vuoksi ja että jäte laadultaan ja määrältään soveltuu.

Pyyntö jätteen käsittelemisestä kunnan jätehuoltojärjestelmässä toissijaisen vastuun (TSV) periaatteella (jätelaki 33§)


Valitse, kun:

- Jätehuoltopalvelun arvo on enintään 2000 euroa, eikä vastaavanlaiselle jätteelle ole pyydetty TSV-palvelua aiemmin kuluvana vuonna
- Jätehuoltopalvelun tarve johtuu ennalta arvaamattomasta kiireestä

Sulje

TSV-pyyntö ?

Kuljetus

 kuljetus

Valitse kuljettaja rekisteristä ?

Yritys Henkilö

Rekisterinumero

Nimi *

Y-tunnus *

Katuosoite

Postinumero

Postitoimipaikka

Yhteyshenkilö *

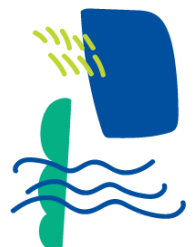
Puhelinnumero *

Sähköposti

Edellinen

Seuraava

- Valitse oikea kuljetusliike "valitse kuljettaja rekisteristä" -valikosta. Jos edustamasi kuljetusliike ei ole rekisterissä, vie tiedot käsin lomakkeelle. Voit valita onko kuljetusliike yritys vai yksityishenkilö.



- Alisopimusta käytettäessä nämä tiedot täydentyvät automaattisesti.
- Kuljetusliike saa tiedon tehdystä siirtoasiakirjasta, mutta tee varsinainen kuljetustilaus kuljetusliikkeen edellyttämällä tavalla.
- Lisää kuljetusauton rekisterinnumero.
- Merkitse suunniteltu noutopäivä
 - Valinnan voi jättää tyhjäksi, jos noutopäivä on sama kuin ilmoituksen tekopäivä.
- Jos yrityksenne ei löydy rekisteristä, ja käytätte palveluitamme usein, ota yhteys vaaka-aseman henkilökuntaan.

Laskutustiedot

Laskutustiedot

Laskutussopimus

Nimi * Y-tunnus *

Katuosoite * Postinumero * Postitoimipaikka *

Laskun viite Laskun kommentti

Yhteyshenkilö

Sähköpostiosoite

Puhelinnumero

Sähköpostilaskutusosoite

Verkkolaskuosoite Verkkolaskuoperaattori

Täydennä kenttiin vähintään pakolliset tiedot:

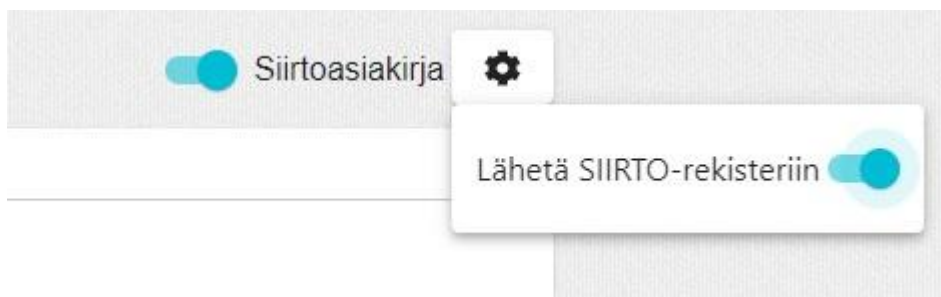
- Nimi
- Y-tunnus (kysytään vain yritysasiakkailta)
- Osoitetiedot



- Jos laskutustiedot ovat samat kuin lähettäjällä tai vastaanottajalla, saadaan tarvittavat tiedot kenttiin aktivoimalla Kopioi lähettäjän tiedot/kopioi vastaanottajan tiedot -valinta:
- **Laskun kommentti** -kenttään tallennettu tieto siirtyy laskulle tapahtuman viitteeksi.
- **Laskun viite** -kenttä tulee sopimukselta. Tähän kenttään käsin kirjattu tieto ei siirry laskulle, vaan se pitää ilmoittaa erikseen laskutukseen (ns. pysyvä viite).

SIIRTO-rekisteri

- SIIRTO-rekisteriin ilmoitetaan tiedot siirtoasiakirjavelvollisuuden piiriin kuuluvista jätteistä. Tällaisia jätteitä ovat esimerkiksi vaaralliset jätteet, rakennus- ja purkujätteet, sako- ja umpikaivoliete, hiekan- ja rasvanerotuskaivojen liete ja pilaantunut maa-aines.
- Siirtoasiakirjan oikeasta yläkulmasta voit valita, siirretäänkö kyseisen kuorman tiedot SIIRTO-rekisteriin.




Tietojen viennin jälkeen



Kun vaaditut kentät on täytetty jatketaan valitsemalla aktiivisena näkyvä tallenna tai tallenna ja kuittaa kuljetukseen -painiketta.

- Tallenna -painike tallentaa ilmoituksen ja sen voi kuitata myöhemmin kuljetukseen asiointi -näkymän ilmoitusluettelosta.
 - Käytä tätä valintaa, mikäli kuorman kuljettaa jokin muu taho tai kuormaa ei lähdetä heti ilmoituksen tekemisen jälkeen kuljettamaan.
 - Tallenna -painiketta käytettäessä tulee ennen kuljetuksen aloitusta erikseen kuitata ilmoitus kuljetukseen.






- Tallenna ja kuittaa kuljetukseen -painike tallentaa ilmoittautumisen ja tämän lisäksi kuittaa sen heti kuljetukseen.
 - Käytä tätä valintaa, mikäli itse kuljetat kuorman ja lähdet sitä heti kuljettamaan.
 - Ilmoituksen kuittaaminen kuljetukseen vastaa siirtoasiakirjan allekirjoittamista.
- Tallenna sekä tallenna ja kuittaa kuljetukseen -painikkeet tuovat esiin kuorman siirtoasiakirjanäkymän.


Saapuminen jätekeskukseen

Kun kuorma saapuu Pirkanmaan Jätehuolto Oy:n jätekeskukseen, aja auto vaakasillalle. Kerro puhelimitse tekemäsi ilmoituksen tunnistenumero. Vaakaoperaattori punnitsee kuorman ja antaa ohjeet kuorman purkamiseksi oikeaan paikkaan.



Siirtoasiakirja 998 | ABC-123 

Seuraavaksi: Kuorman kuljetus ja punnitus
Vastaanottoaika
Tarastenjärvi
Hyötyvoimankuja 2, Tampere, 33680



Asiakastiedot

Asiakas YRITYS X
Sopimus Yritys X, 100
Alisopimus Testikatu 3 Yhdyskuntajäte TJ

Valmiin kuorman punnitustiedot näet siirtoasiakirjalta, johon pääset tarkastus -näkömältä.

- Kotinäkömässä voit hakea kuormaa esimerkiksi tunnistenumerolla tai auton rekisterinumerolla.
- Klikkaamalla kuormaa näet kuorman sähköisen siirtoasiakirjan ja kuorman painotiedot.
- Pystyt luomaan kuormastasi PDF -tiedoston, joka sisältää samat tiedot kuin sähköinen siirtoasiakirja.

